

Описание системы лицензирования

lic.carbis.ru

Система лицензирования lic.carbis.ru предназначена для лицензирования ПО разработки ГК "Карбис".

Все лицензии генерируются на основании виртуальных ключей (физических ключей нет). Для работы ПО на объекте (как минимум для генерации и дальнейшей регулярной проверки лицензии) требуется подключение к сети Интернет. Предусмотрена работа в режиме офф-лайн (по умолчанию до 3х дней)

Возможно получение временной Лицензии на Демо-период для тестирования и демонстрации конечному Клиенту.

Возможно получение ограниченной лицензии для работы шоу-рума Дилера.

Общие термины

Дилер - Официальный дилер Компании «UCS», либо другая организация (Ресторанный Холдинг, Субдилер и т.д.) который использует модули ПО разработки ГК «Карбис».

Пользователь - конкретная учетная запись принадлежащая конкретному Дилеру.

Роли Пользователей:

Админ - может управлять Объектами (создавать), Пользователями (создавать/изменять/удалять) и Лицензиями (создавать/продлевать/удалять) в рамках объектов текущего Дилера.

Пользователь - может просматривать информацию об Объектах и управлять Лицензиями (создавать/продлевать/удалять) в рамках объектов текущего Дилера.

Объект - конкретный ресторан на котором используется ПО.

Мастер-Лицензия - создается работником ГК «Карбис», дает возможность использовать конкретный модуль ПО на конкретном Объекте Дилера. Мастер-лицензия имеет срок жизни (для Life-Time - 01.01.2010)

Лицензия - создается в момент установки ПО у клиента. Для возможности получить лицензию необходимо наличие действующей Мастер-лицензии. Лицензия имеет срок жизни, но не более чем Мастер-Лицензия

Начало работы

Для начала работы в системе лицензирования необходимо получить Учетную запись. Заявку можно отправить на почту lic@carbis.ru.

В заявке указать следующую информацию:

- Название Дилера (СубДилера) - наименование Бренда и/или Юр Лица
- Страна
- Город
- Телефон - реальный телефон, может потребоваться для связи с Вами
- E-mail - реальный почтовый адрес, может потребоваться для связи с Вами
- Доп. Инфо - любая дополнительная информация (доп телефоны, ФИО контактного лица и т.д.)

Так же Вам будет создана учетная запись Пользователя с правами Администратора.
Для ее создания необходима следующая информация:

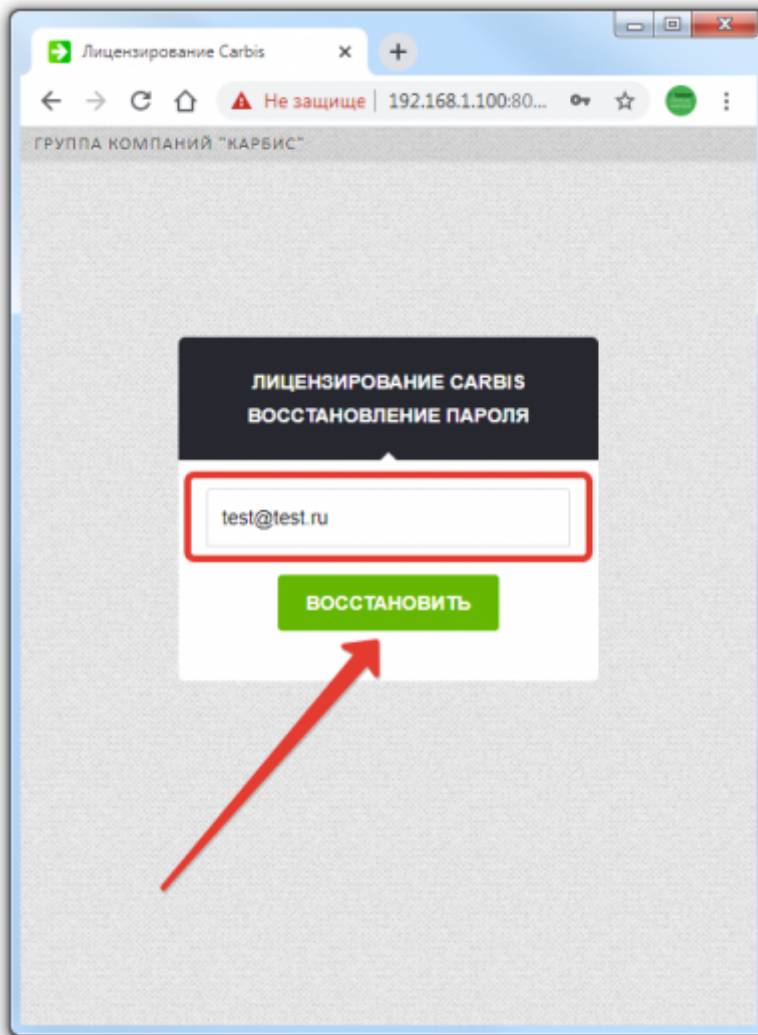
- ФИО
- E-mail - реальный почтовый адрес (используется для входа в систему, для восстановления пароля, и на этот же адрес будут приходить уведомления об окончании лицензий)
- Телефон - желательно реальный для экстренной связи.

После создания Дилера и Пользователя на указанную почту придет письмо с данными для входа в систему.

Управление Пользователями

В случае утери пароля для входа его можно сбросить, воспользовавшись формой [восстановления пароля и указав email Пользователя](#). Новый пароль будет отправлен на указанную почту.





Пользователь может самостоятельно изменить свои учетные данные (пароль, номер телефона, подписку на рассылку об окончании лицензий) в личном кабинете на сайте:

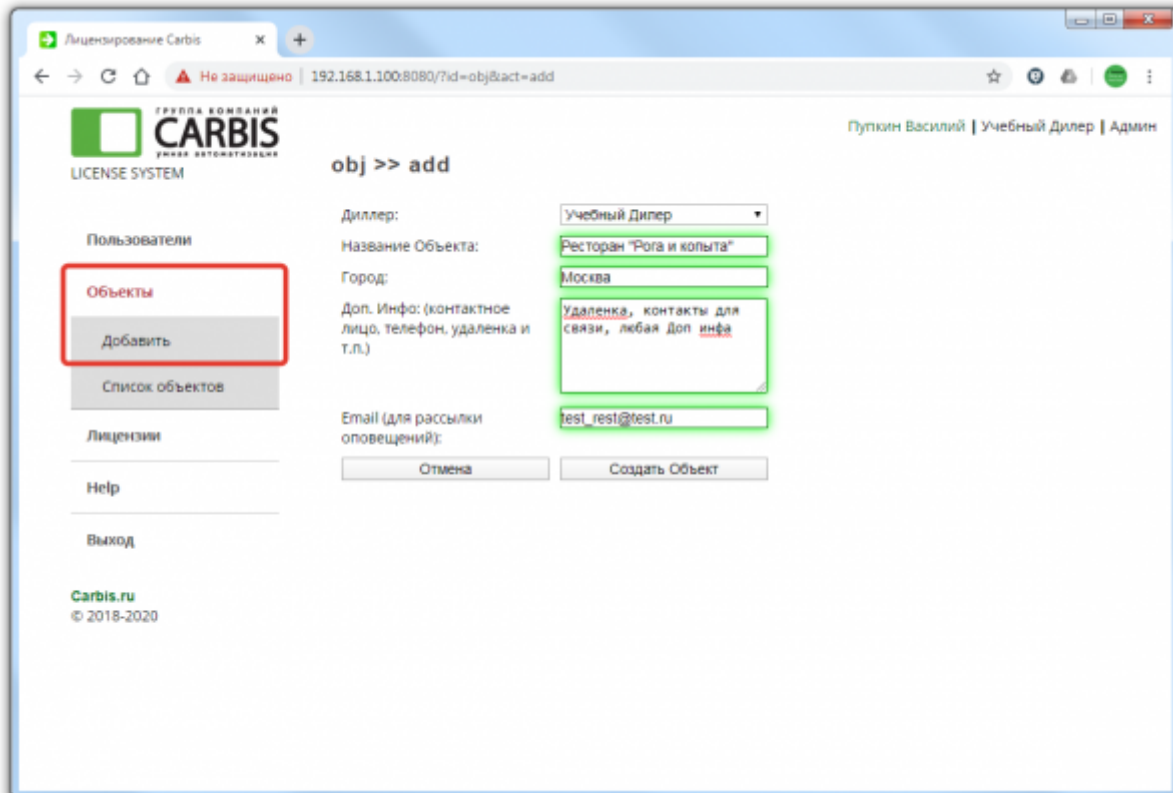


Пользователь с ролью **Админ** может управлять **Пользователями** в рамках своего Дилера (создавать/изменять/удалять).



Объекты и Лицензии

Пользователь с ролью **Админ** может создавать и редактировать **Объекты**



Для получения новой **Мастер-лицензии** на ПО (или продления существующей) вам необходимо:

1. Создать **Объект** (если он еще не заведен).
2. Написать заявку в свободной форме на lic@carbis.ru или на почту Менеджера с которым Вы общаетесь. В письме, в свободной форме указать Название (и желательно Код) **Объекта** и наименование ПО для которого Вам необходимо получить/продлить **Мастер-**

Лицензию.

При наличии Мастер-Лицензии лицензирование производится в момент установки ПО на объекте, согласно инструкции. Как правило это выглядит так:

1. Запустить ПО, войти в систему лицензирования

2. Выбрать нужный Объект в списке доступных. Проверить информацию

3. Проверить настройки и сгенерировать Лицензию до нужной даты (не более maxDate)

№	Название объекта	Кол-во	Дата окончания
28		0	04.02.2020
29		0	04.02.2020
30		0	14.01.2020
31		0	21.01.2020
32		1	21.01.2020
33		0	21.01.2020

Свойства лицензии	Расширенная лицензия
Количество: 1	
Дата окончания: 21.01.2020	
Оффлайн: 3 Дней	
Ключ: ACS8F6238F	

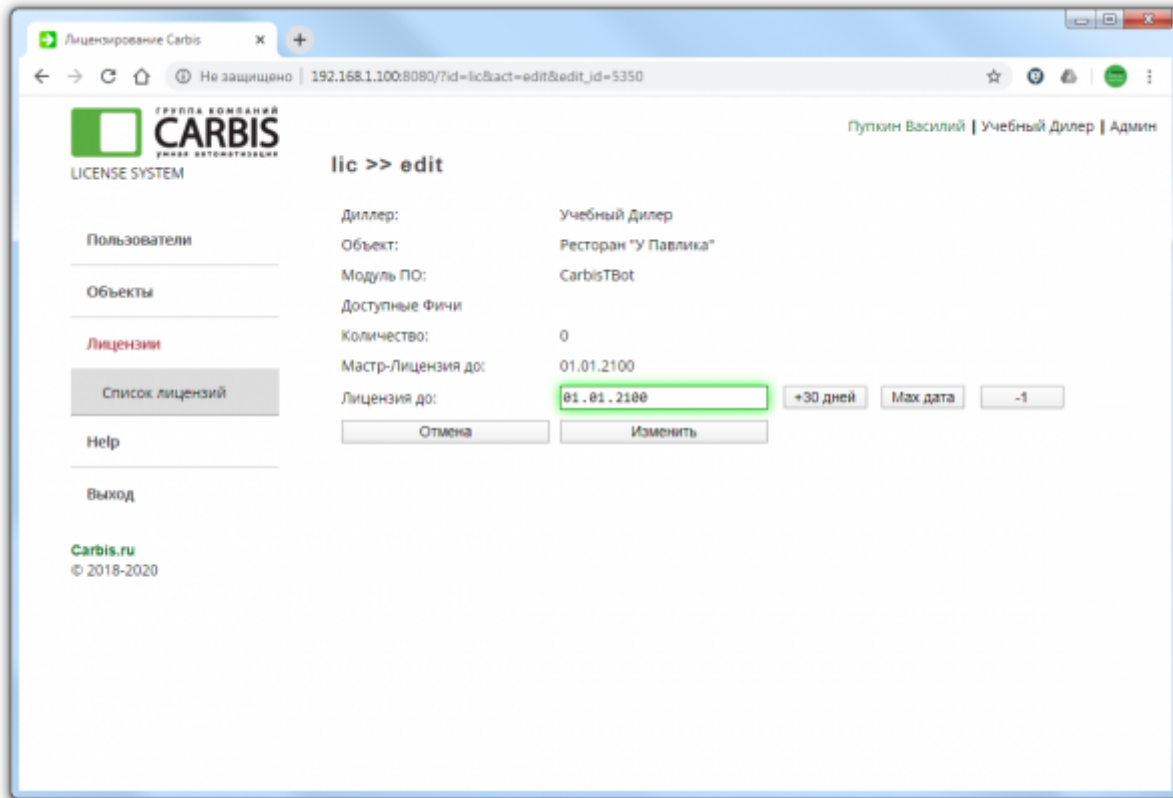
В дальнейшем **Пользователь** может просматривать и управлять (продлевать/ограничивать/удалять) **Лицензиями** на своих **Объектах**.

Лицензирование Carbis

lic >> view

Показать удаленные

id	Объект	Диллер	Модуль ПО	Фичи	Lic Date	Max Date	Изменить	Удалить
3037	Учебный ресторан	Учебный Дилер	Mini Delivery	-	03.02.2020	03.02.2020	Изменить	Удалить
4197	Тест Litebox	Учебный Дилер	Litebox	-	20.07.2020	20.07.2020	Изменить	Удалить
5349	Ресторан "У Павлика"	Учебный Дилер	CarbisTBot	-	01.01.2100	01.01.2100	Изменить	Удалить
5350	Ресторан "У Павлика"	Учебный Дилер	CarbisTBot	-	01.01.2100	01.01.2100	Изменить	Удалить



Действия с **Лицензиями** доступные **Пользователю**:

1. Удалить **Лицензию** - работа ПО на объекте будет остановлена, **Мастер-Лицензия** освободится и ее можно использовать заново (данная операция может потребоваться при переносе ПО на другое «железо»)
2. Изменить Срок действия **Лицензии** (не более MaxData) - на объекте ПО будет работать до указанной даты.
3. Изменить срок действия **Лицензии** указав прошедшую дату (кнопка «-1») - работа ПО на объекте будет прекращена, но **Лицензия** потеряна НЕ будет (**Мастер-лицензия** НЕ освободится), и в дальнейшем можно восстановить работу ПО, указав дату **Лицензии** больше текущей (но не более MaxData). Данный способ можно использовать, например, для того что бы временно приостановить работу ПО в случае отсутствия оплаты.

From:

<https://wikiint.carbis.ru/> - **Внутренняя база знаний ГК Карбис**

Permanent link:

<https://wikiint.carbis.ru/lic/main?rev=1578230112>

Last update: **2020/01/05 16:15**